



# ANFAHRTSPLAN

Design Offices München Arnulfpark


## Öffentliche Verkehrsmittel:

-  Donnersbergerbrücke | 350 m 🦿  
(S-Bahnen Richtung Pasing, Bus 53 und 63)
-  Donnersbergerstraße | 350 m 🦿  
(Tram 16, 17)

## Anreise mit dem PKW:

über A8, A9, A95 und A96 oder A99 und Mittlerer Ring  
(Ausfahrt Donnersbergerbrücke)

## Parken:

-  „Park One“ im Nove  
(Lilli-Palmer-Straße 2)
- Parkplatz „Donnersbergerbrücke“  
(Zu- und Abfahrt über die Erika-Mann-Straße)

## Adresse:

Design Offices München Arnulfpark  
Luise-Ullrich-Straße 20  
80636 München

## Kontakt:

Telefon: +49 89 5506280  
muenchen.arnulfpark@designoffices.de  
www.designoffices.de

