












# ANFAHRTSPLAN

Design Offices München Bogenhausen



## Öffentliche Verkehrsmittel:

-   Riedenburger Straße | 280 m   
(Tram 19, Bus 149)
-   Vogelweideplatz | 300 m   
(Tram 19, Bus 149, 9410)
-  Leuchtenbergring | 900 m  
(S2, S4, S6, S8)
-   Berg am Laim | 1.100 m  
 (S2, S4, S6, Tram 19)  
(Bus 185, 187, 190, 191)
-  Flughafen München | 38 km

## Anreise mit dem PKW:

über A94 und R2 (Riedenburger Straße)  
6 km zur Messe München

## Parken:

-  Stellplätze am Standort  
(Zufahrt über Riedenburger Straße 7)
-  Tiefgarage Das Einstein  
(Bothestraße 10)

## Adresse:

Design Offices München Bogenhausen  
Einsteinstraße 174  
81677 München

## Kontakt:

Telefon: +49 89 2620 71122  
muenchen.bogenhausen@designoffices.de  
www.designoffices.de



**DESIGN OFFICES**